



ТЕРРИТОРИАЛЬНЫЙ ОРГАН ФЕДЕРАЛЬНОЙ  
СЛУЖБЫ ГОСУДАРСТВЕННОЙ СТАТИСТИКИ  
ПО ЧЕЛЯБИНСКОЙ ОБЛАСТИ

# Характеристика хозяйствующих субъектов Челябинской области, учтенных в Статрегистре Росстата



январь-июнь 2023 года



# Характеристика хозяйствующих субъектов Челябинской области, учтенных в Статрегистре Росстата

январь-июнь 2023 года

- 01 Распределение организаций по видам экономической деятельности
- 02 Распределение организаций по формам собственности
- 03 Распределение организаций по организационно-правовым формам
- 04 Демография юридических лиц Челябинской области
- 05 Демография юридических лиц по формам собственности на 1000 организаций
- 06 Демография юридических лиц по организационно-правовым формам на 1000 организаций
- 07 Показатели демографии юридических лиц
- 08 Распределение индивидуальных предпринимателей и глав крестьянских (фермерских) хозяйств по видам экономической деятельности
- 09 Распределение индивидуальных предпринимателей и глав крестьянских (фермерских) хозяйств по видам экономической деятельности и полу
- 10 Распределение индивидуальных предпринимателей и глав крестьянских (фермерских) хозяйств по возрастным группам





# РАСПРЕДЕЛЕНИЕ ОРГАНИЗАЦИЙ ПО ВИДАМ ЭКОНОМИЧЕСКОЙ ДЕЯТЕЛЬНОСТИ

НА 1 ИЮЛЯ 2023 ГОДА, единиц



**73 156**

Количество юридических лиц их филиалов и иных неюридических лиц



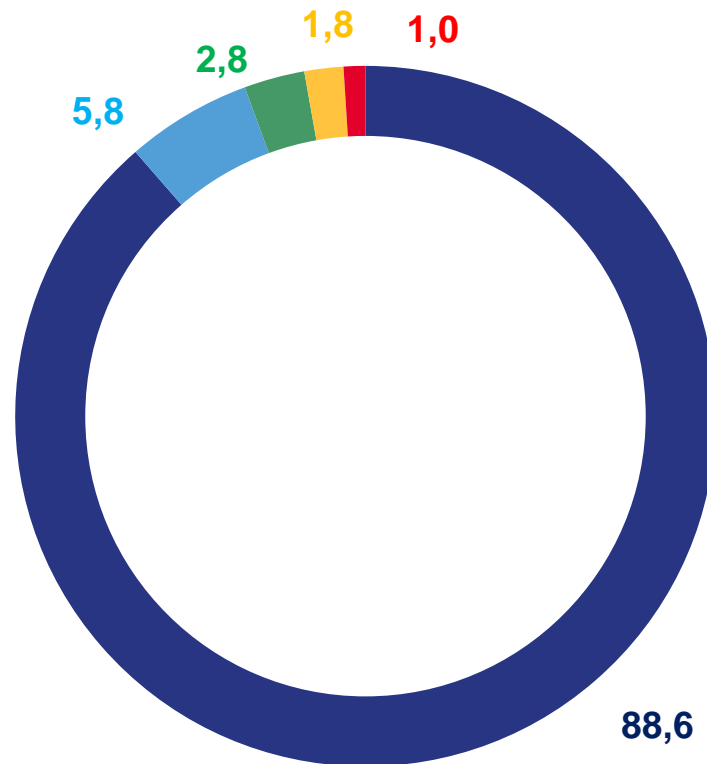


# РАСПРЕДЕЛЕНИЕ ОРГАНИЗАЦИЙ ПО ФОРМАМ СОБСТВЕННОСТИ

НА 1 ИЮЛЯ 2023 ГОДА, В % К ИТОГУ

## 73 156

Количество юридических лиц  
их филиалов и представительств,  
единиц



- Частная собственность
- Муниципальная собственность
- Собственность общественных и религиозных организаций (объединений)
- Государственная собственность
- Прочие формы собственности, включая смешанную российскую, иностранную, совместную российскую и иностранную



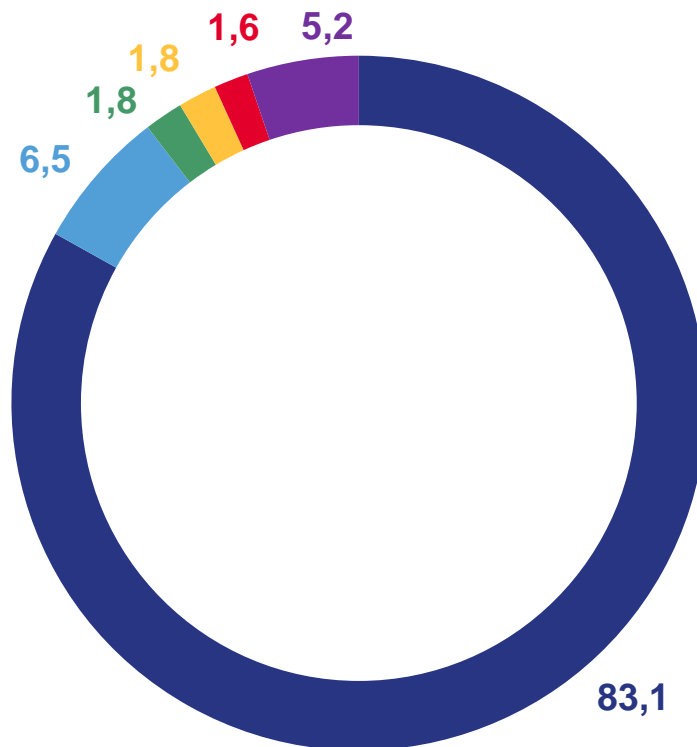


# РАСПРЕДЕЛЕНИЕ ОРГАНИЗАЦИЙ ПО ОРГАНИЗАЦИОННО-ПРАВОВЫМ ФОРМАМ

НА 1 ИЮЛЯ 2023 ГОДА, В % К ИТОГУ

# 73 156

Количество юридических лиц  
их филиалов и представительств,  
единиц



- Хозяйственные общества
- Потребительские кооперативы
- Общественные организации
- Товарищества собственников недвижимости
- Учреждения
- Прочие организационно-правовые формы





# ДЕМОГРАФИЯ ЮРИДИЧЕСКИХ ЛИЦ ЧЕЛЯБИНСКОЙ ОБЛАСТИ

ЯНВАРЬ – ИЮНЬ 2023 ГОДА, единиц



ПОСТАВЛЕНО  
НА УЧЕТ



СНЯТО С УЧЁТА

Городские округа  
Челябинской области  
из них:



Челябинский

2332

2490



Магнитогорский

1769

1966



Миасский

96

94

Муниципальные районы и  
округ Челябинской области

360

227



# ДЕМОГРАФИЯ ЮРИДИЧЕСКИХ ЛИЦ ПО ФОРМАМ СОБСТВЕННОСТИ НА 1000 ОРГАНИЗАЦИЙ ЯНВАРЬ - ИЮНЬ 2023 ГОДА, единиц

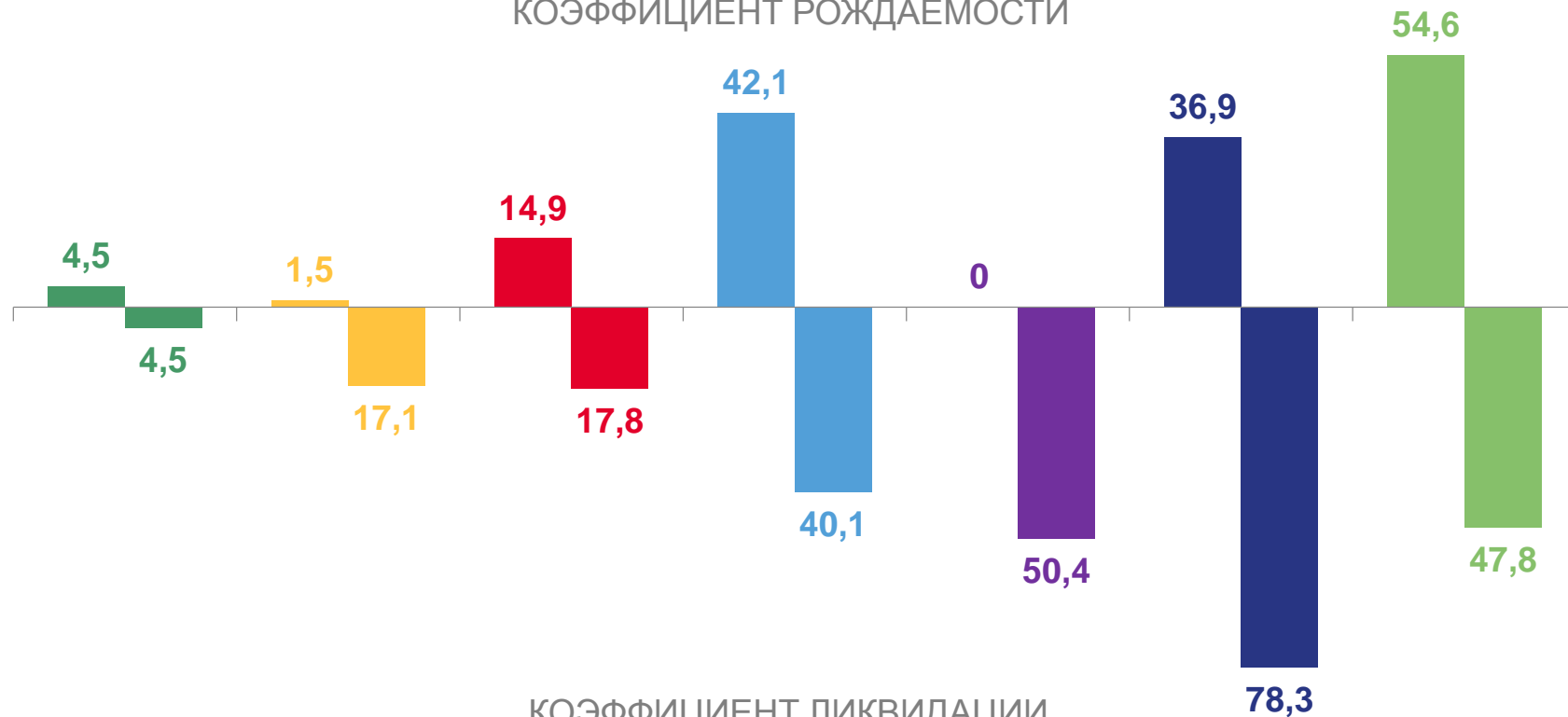
**2 692**

Количество вновь  
учтенных организаций

**115,3%** ▲

к 1 июля 2022 года

КОЭФФИЦИЕНТ РОЖДАЕМОСТИ



КОЭФФИЦИЕНТ ЛИКВИДАЦИИ

- Государственная собственность
- Муниципальная собственность

- Собственность общественная организация
- Частная собственность

- Смешанная российская собственность
- Иностранная собственность
- Смешанная российская и иностранная





# ДЕМОГРАФИЯ ЮРИДИЧЕСКИХ ЛИЦ ПО ОРГАНИЗАЦИОННО-ПРАВОВЫМ ФОРМАМ на 1000 организаций

ЯНВАРЬ - ИЮНЬ 2023 ГОДА, единиц

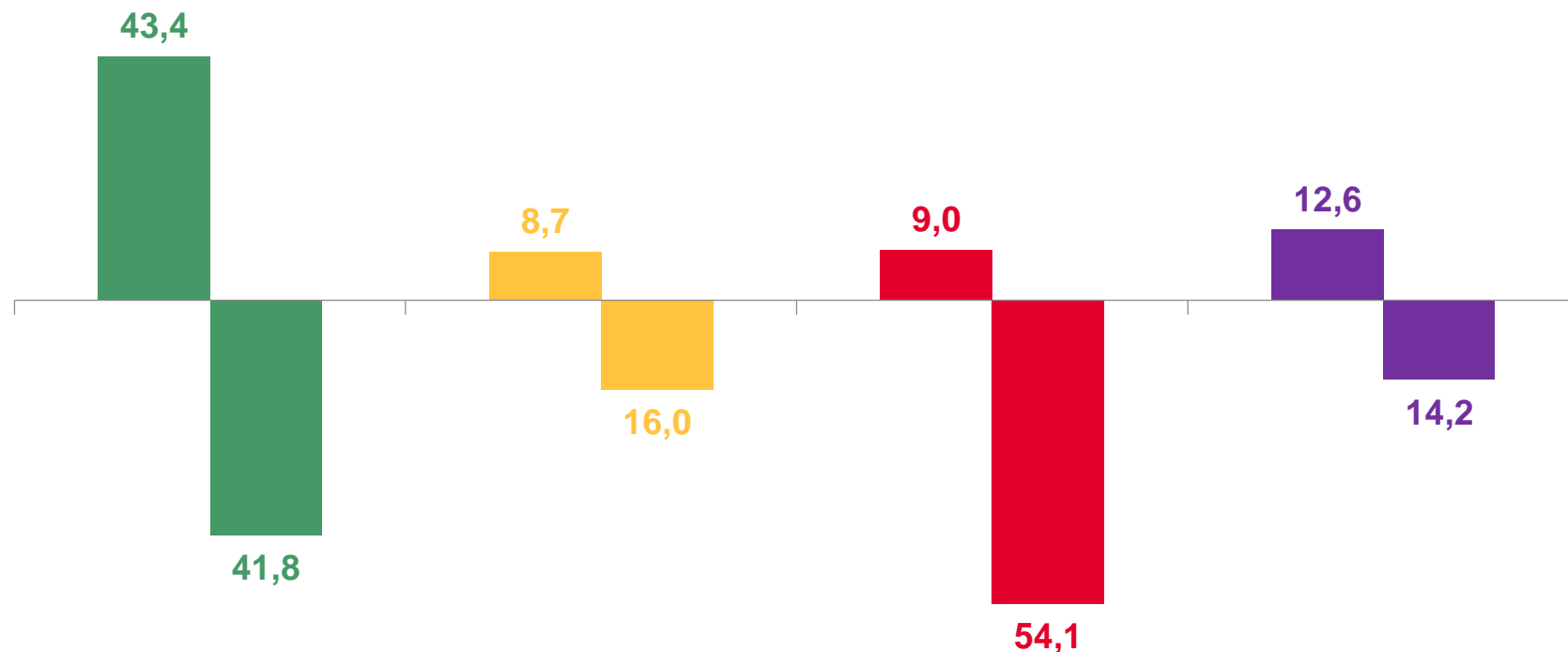
**2 692**

Количество вновь учтенных организаций

**112,1%** ▲

к 1 июля 2022 года

КОЭФФИЦИЕНТ РОЖДАЕМОСТИ



КОЭФФИЦИЕНТ ЛИКВИДАЦИИ



Юридические лица, являющиеся коммерческими корпоративными организациями



Юридические лица, являющиеся некоммерческими Корпоративными организаций



Юридические лица, являющиеся коммерческими унитарными организациями



Юридические лица, являющиеся некоммерческими унитарными организациями







# ПОКАЗАТЕЛИ ДЕМОГРАФИИ ЮРИДИЧЕСКИХ ЛИЦ ЧЕЛЯБИНСКОЙ ОБЛАСТИ, единиц

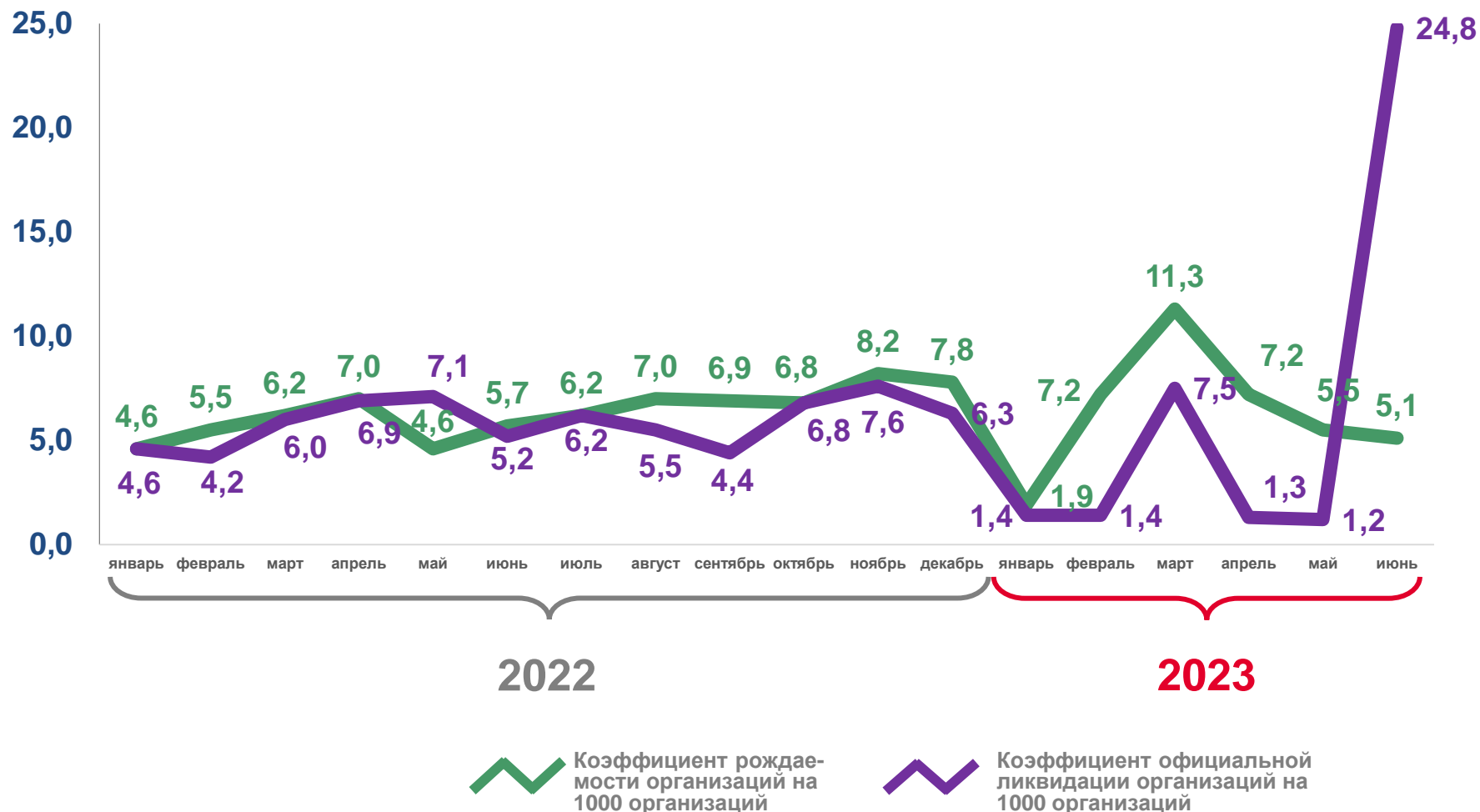
ЯНВАРЬ – ИЮНЬ 2023 ГОДА

## 38,6

Коэффициент рождаемости организаций на 1000 организаций

## 37,9

Коэффициент официальной ликвидации организаций на 1000 организаций





# РАСПРЕДЕЛЕНИЕ ИНДИВИДУАЛЬНЫХ ПРЕДПРИНИМАТЕЛЕЙ И ГЛАВ КРЕСТЬЯНСКИХ (ФЕРМЕРСКИХ) ХОЗЯЙСТВ ПО ВИДАМ ЭКОНОМИЧЕСКОЙ ДЕЯТЕЛЬНОСТИ НА 1 ИЮЛЯ 2023 ГОДА, в % к итогу

# 87 652

Количество индивидуальных предпринимателей и глав крестьянских (фермерских) хозяйств, единиц

К 1 ИЮЛЯ 2022 ГОДА:

# 114,1%▲

Образование

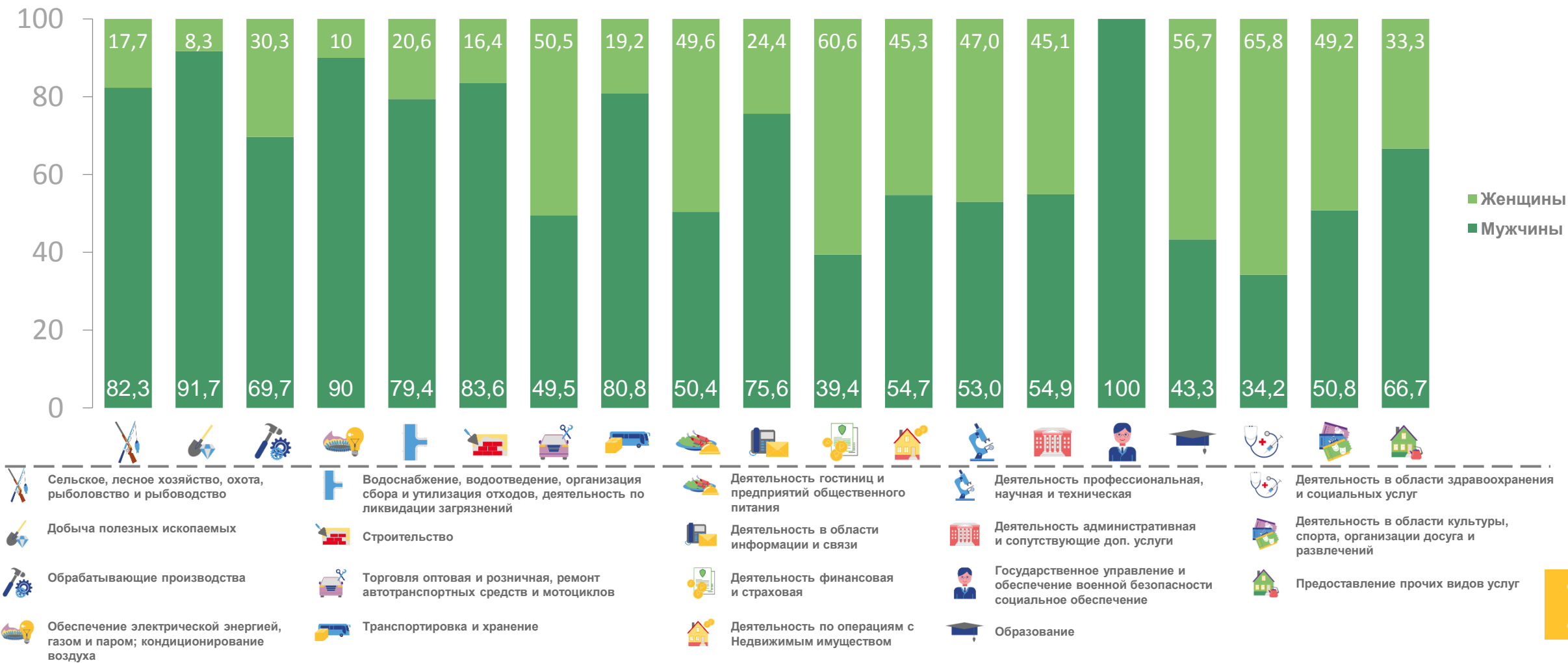
# 110,7%▲

Строительство





# РАСПРЕДЕЛЕНИЕ ИНДИВИДУАЛЬНЫХ ПРЕДПРИНИМАТЕЛЕЙ И ГЛАВ КРЕСТЬЯНСКИХ (ФЕРМЕРСКИХ) ХОЗЯЙСТВ ПО ВИДАМ ЭКОНОМИЧЕСКОЙ ДЕЯТЕЛЬНОСТИ И ПОЛУ НА 1 ИЮЛЯ 2023 ГОДА, в %





# РАСПРЕДЕЛЕНИЕ ИНДИВИДУАЛЬНЫХ ПРЕДПРИНИМАТЕЛЕЙ И ГЛАВ КРЕСТЬЯНСКИХ (ФЕРМЕРСКИХ) ХОЗЯЙСТВ ПО ВОЗРАСТНЫМ ГРУППАМ НА 1 ИЮЛЯ 2023 ГОДА, в % к итогу

**87 652**

Количество индивидуальных предпринимателей и глав крестьянских (фермерских) хозяйств, единиц

**104,9%** ▲

к 1 июля 2022 года

